

แผ่นพื้นท้องเรียบ

กำลังผลิต สูงสุดในประเทศไทย



5 ซม.



ความยาวสูงสุด

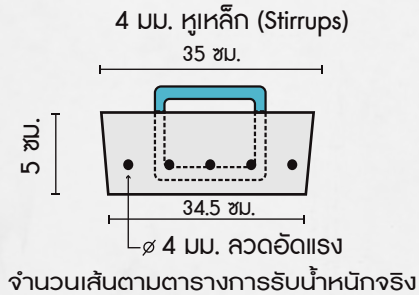
5 เมตร



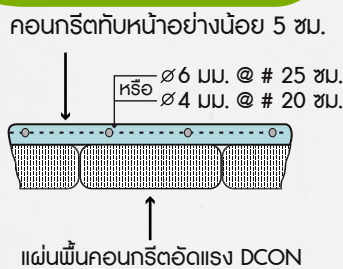
มอก. 576-2546
มอก. 828-2546



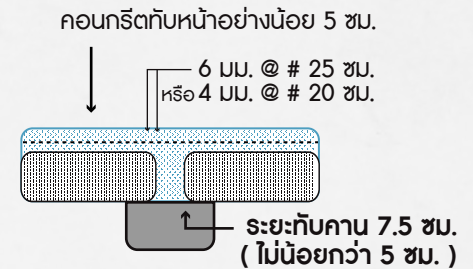
รูปแสดงภาพตัด



รูปตัดพื้น DCON



รูปตัดขวาง



รูปตัดตามยาว

ตารางแสดงการรับน้ำหนักของแผ่นพื้น

(หน่วย : กิโลกรัม / ตร.ม)

ไม่ต้องมีค้ำยันชั่วคราว	Topping = 5 cm.																	
	N \ S	2.0	2.2	2.4	2.6	2.8	3.0	3.2	3.4	3.6	3.8	4.0	4.2	4.4	4.6	4.8	5.0	
A	4	1680	1360	1000	720	480												
5	2070	1670	1310	970	710	500	330	190										
6	2420	1970	1590	1220	930	690	490	330	220									
7	2750	2240	1840	1460	1130	870	650	470	320	200								
8	2980	2480	2050	1690	1330	1040	810	610	450	310	190							

มีค้ำยันชั่วคราว	Topping = 5 cm.																	
	N \ S	2.0	2.2	2.4	2.6	2.8	3.0	3.2	3.4	3.6	3.8	4.0	4.2	4.4	4.6	4.8	5.0	
B	4	1690	1360	1110	910	760												
5	2070	1680	1380	1140	960	810	680	530	410	310								
6	2430	1670	1620	1350	1140	960	820	680	550	430	330							
7	2750	2240	1850	1540	1300	1110	950	820	670	550	440	310						
8	2980	2490	2060	1720	1450	1240	1070	920	790	660	540	430	350	230	100			

N = จำนวนเส้นลวด (เส้น) S = ระยะช่วงพาดวัดขอบในถึงขอบในคาน (เมตร)